



# 用户手册

## 猫小子手表 猫头鹰女手表 飞壁侠手表



©2018 Frog Box/Entertainment One UK Limited  
91-003447-012

亲爱的家长、小朋友：

作为享誉全球的电子学习产品制造商，**伟易达®**深知每个孩子身上都蕴藏着很大的潜能。秉着这一信念，通过不断的研究和测试，我们开发出一系列高科技智能学习教育产品。无论是注重启蒙教育的“**成长第一步®**”系列，或是着眼于学前教育的“**成长第一课®**”系列，还是源于课本而又超前于课本的“**成长一百分®**”系列，**伟易达®**所有产品都确保其乐趣。当然，重要的是其教育作用，可以更大限度地激发孩子的潜能。

为孩子们的健康成长而设计集互动性、趣味性、声、文、图、乐于一体的电子学习产品是**伟易达®**始终的追求。

因为专注，所以更好！

更多产品详情，敬请浏览**伟易达®**网站：

[www.vtechchina.com.cn](http://www.vtechchina.com.cn)

请关注微信公众号：

“睡衣小英雄PJ Masks官方”

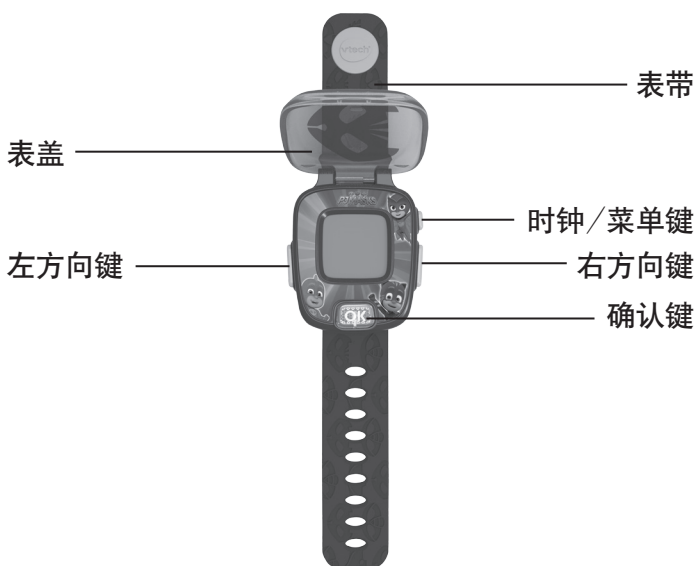
微信号：“shuiyixiaoyingxiong”



## 产品介绍：

非常感谢您购买伟易达®学习玩具“睡衣小英雄系列手表”！该产品是专门为3岁至8岁的小朋友设计的。

是时候戴着伟易达®“睡衣小英雄系列手表”和睡衣小英雄一起进入黑夜，拯救世界了！它包含9种带睡衣小英雄图案的钟面设计，还有秒表、闹钟、计时器等计时工具以及4个益智小游戏！



## 包装清单：

- 一部伟易达®“睡衣小英雄系列手表”；
- 一本用户手册。

**警告：**所有包装物料，如胶带、塑胶片、捆绑线、包装锁扣、标签等，都不属于产品的一部分，不适于儿童玩耍，为了您孩子的安全，请妥善处理以上包装物料。

**注意：**用户手册含有重要信息，请保留备用。

## 产品规格：

电池	一颗纽扣电池CR2450
时间模式	12小时/24小时
显示方式	数字显示
适宜环境温度与充电温度	32°F - 104°F (0°C - 40°C)

## 重要提示：

- 泡澡、淋浴或游泳时，请不要佩戴手表；
- 切勿将手表浸泡在水中，以免受潮导致手表无法正常工作；
- 当不使用手表时，请关上表盖。



## 警告：

敏感性肌肤人群在长时间佩戴**伟易达®“睡衣小英雄系列手表”**后可能会有不良反应。当水、汗水、肥皂或其他刺激物遗留在表带并与皮肤产生直接接触时可能会造成皮肤不适。因此，我们建议在孩子睡觉期间不要佩戴手表并保持表带干燥、清洁。

此外，手表佩戴太紧可能会造成不适，请将表带调至一个舒适的位置佩戴。如果有红肿、痒痛等不良反应，请在咨询医生后再次佩戴。

## 表盖

打开**表盖**可以看时间。当把**表盖**关上的时候，用**表盖**按压确认键的位置，会响起睡衣小英雄的音乐和口号，灯光也会随着声音亮起来。

## 左/右方向键

使用**左方向键**或**右方向键**，可以选择不同的模式和游戏，还可以在时间设置中更改选项或者设置闹钟。

## 确认键

按**确认键**确认当前选项或者进入下一个选项。

## 时钟键/主菜单键

按**时钟键/主菜单键**可以从其他模式中返回到时钟界面。



## 入门指南：

### 警告：

1. 本产品内含一个纽扣电池，吞食电池会引起严重的内部化学烧伤。
2. 废旧电池请立即处理。新电池和废旧电池必须远离孩子，避免误吞。如果您认为电池已经被孩子误吞或者被放置在身体的任何部位，请务必尽快就医。

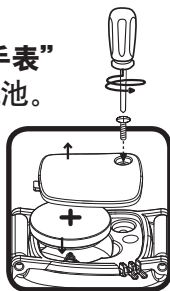
## 电源

**伟易达®“睡衣小英雄系列手表”**的电源是纽扣电池CR2450。手表里附带的电池仅供演示，并非长效电池。

## 电池安装：

**注意：**为使**伟易达®“睡衣小英雄系列手表”**达到最佳性能，推荐使用新的电池。

1. 用螺丝起子将主机背部的电池盒后盖拧开。
2. 如右图所示装入一颗新的CR2450纽扣电池。
3. 盖好电池盒后盖并拧紧螺丝。



## 电池使用注意事项：

1. 纽扣电池应放在小孩触碰不到的地方，避免误吞。一旦误吞，请务必尽快就医；



2. 电池应以正确的极性 (+, -) 放入;
3. 不要使用损坏的电池;
4. 电源端子不得短路;
5. 用尽的电池应从手表中取出;
6. 长时间不用时, 请取出电池;
7. 不要将电池投入火中;
8. 不要对不可充电的纽扣电池充电;
9. 充电电池只能在成人监护下充电;
10. 充电电池在充电前应从手表中取出;
11. 不同类型的电池或新旧电池不能混用。

**注意:** 本产品不可使用充电电池!

## 如何退出试玩模式:

首次使用伟易达®“睡衣小英雄系列手表”的时候, 请打开表盖, 然后同时按住左方向键、右方向键及OK键大约5秒钟, 你将听到“哔”“哔”“哔”的声音, 主机将退出试玩模式。接着就可以按任何按键操作手表或设置时间。


按左/右方向键选择不同的模式和游戏, 按确认键确认这个选项或者是进入下一个选项。当设置完成时, 将会显示一个对号。

## 注意:

1. 当电量不足时, 只有时钟显示功能能正常运行, 我们建议您及时更换电池;
2. 如果电量过低, 则不能保证时钟正常运行, 您需要在更换电池之后再行时间的设置。

## 自动休眠

为了延长电池寿命, 如果在大约30秒对手表没有任何输入操作, 手表将自动进入睡眠模式。进入睡眠模式后, 可以按任何按键或打开表盖来重新启动手表。



电量不足时, 手表会自动关机。如果在手表屏幕出现(如右图)低电量图标, 请及时更换电池。

## 产品功能介绍:

### 时钟界面

按时钟键/菜单键会出现**时钟界面**, 按左方向键或右方向键会出现主菜单, 主菜单里可以选择各个模式。

### 主菜单

按左方向键或右方向键会出现**主菜单**, 有5种模式可以选择:

1. 闹钟 	2. 秒表 	3. 计时器 
4. 游戏 	5. 设置 	

- 按左方向键或右方向键滚动菜单选项;
- 按确认键进入所选的模式。

## 1. 闹钟

有3种闹铃声可选择。

- 按左方向键或右方向键来选择闹钟的时间/闹铃声；
- 按确认键确认并进入下个设置。



## 2. 秒表

- 按确认键启动秒表，再按确认键停止秒表；
- 当秒表停止时，可以按左方向键或右方向键来重置。



## 3. 计时器

设置倒计时计时器：

- 按左方向键或右方向键来改变时间；
- 按确认键确认。
- 计时器会在按下确认键确认时间时，立刻开始计时。
- 计时器运行时，可以按确认键来暂停或恢复计时。按左方向键或右方向键来重置。

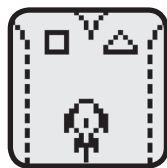


## 4. 游戏

在游戏菜单中，按左方向键或右方向键来浏览不同的选项：


### 4.1. 追赶罗米欧

坐飞壁侠机动车追赶罗米欧，并学习形状。仔细听关于形状的线索来确定罗米欧逃跑的方向，按左方向键或右方向键来选择。



### 4.2. 数学运算

做加法题来帮助猫头鹰女捉到月之女。屏幕上会显示一个数学运算题，两个门上分别有不同的答案显示。按左方向键或右方向键来选择有正确答案的门，来帮猫头鹰女捉到月之女。



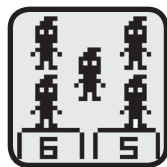
### 4.3. 飞盘

猫小子在练习飞盘，仔细听指示，击落最大或最小的数字，然后按确认键发射飞盘把目标数字击落。



### 4.4. 数忍者的数量

睡衣小英雄在追赶忍者和夜幕忍者，他们躲藏在公园里面。帮睡衣小英雄数一数忍者的数量，然后按左方向键或右方向键来选择正确的答案。



## 5. 设置

在设置菜单中，按左方向键或右方向键来浏览不同的选项：

### 5.1. 时钟界面

- 按左方向键或右方向键从9种有睡衣小英雄图案的时钟界面中选择一种；
- 按确认键确认。



### 5.2. 整点报时

- 当整点报时功能被激活后，在早上7点到晚上7点这个时间段，每个整点时刻就会发出声音提醒。如果正在游戏，就不会发出提示音；
- 按左方向键或右方向键来选择开启或关闭整点报时；
- 按确认键确认。



### 5.3. 时间设定

- 按左方向键或右方向键来改变选项（am/pm设置仅适用于12小时的时间格式）；
- 按确认键确认。



## 维护与保养：

- 用柔软的干布擦拭主机表面，保持机身清洁。
- 避免阳光直射，远离任何热源。
- 当长期不用时，请将电池取出。
- 不可与硬物相碰撞，或试图拆卸主机。
- 不可把主机浸在水中，并避免受潮。

## 常见故障排除：

如在游戏的过程中突然出现死机现象，请按以下步骤排除故障：

- 关闭主机；
- 取出电池，中断电源；
- 将主机放置数分钟，再重新装入电池；
- 重新开机。
- 如果还不能排除故障，请更换新的电池，再尝试。

若通过以上步骤仍不能排除故障，敬请联系就近的**伟易达®**特约维修点。**伟易达®**特约维修点详见保修卡。

如果仍存在问题，请拨打我们的客服电话：400-188-8628。我们的客服人员将竭诚为您服务。

## 版权声明：

vtech®，伟易达®均属伟易达集团注册商标。未经授权，不得使用。

## 产品中有害物质的名称及含量

部件名称	有害物质					
	铅 (Pb)	汞 (Hg)	镉 (Cd)	六价铬 (Cr(VI))	多溴联苯 (PBB)	多溴二苯醚 (PBDE)
外壳组装	○	○	○	○	○	○
线路板组装	X	○	○	○	○	○
LCD组装	○	○	○	○	○	○
螺丝	○	○	○	○	○	○

本表格依据SJ/T 11364的规定编制。

○：表示该有毒有害物质在该部件所有均质材料中的含量均在GB/T 26572标准规定的限量要求以下。

X：表示该部件中的部分电子元件（例如：二极管，贴片电阻等）的玻璃含铅量、陶瓷电子元件的含铅量（例如：陶瓷电容，陶瓷振荡器等），高温焊料（锡铅合金含铅量>85%）的含铅量超出GB/T 26572标准规定的限量要求。但含有有毒有害物质或元素的部件皆因全球技术发展水平限制而无法实现有毒有害物质或元素的替代。此部分物料属于欧盟豁免材料，均符合欧盟RoHS指令2011/65/EU要求。



正常使用条件下，本产品的环保使用期限为8年。

请按当地规定处理本设备及其配件，本产品及其配件不可作为生活垃圾处理，若处置不当可能会对人类健康和环境造成影响！

## 电池中有害物质的名称及含量

部件名称	有害物质					
	铅 (Pb)	汞 (Hg)	镉 (Cd)	六价铬 (Cr(VI))	多溴联苯 (PBB)	多溴二苯醚 (PBDE)
纽扣电池	○	○	○	○	○	○

本表格依据SJ/T 11364的规定编制。

○：表示该有毒有害物质在该部件所有均质材料中的含量均在GB/T 26572标准规定的限量要求以下。

×：表示电池中的铅、汞与镉含量超出GB/T 26572标准规定的限量要求。

电池中有害物质含量符合标准2006/66/EC & 2013/56/EU要求。



用尽的电池从玩具中取出；电池端子不得短路。

请按当地规定处理电池，电池不可作为生活垃圾处理，若处置不当可能会对人类健康和环境造成影响！





## 保修条款

沿此虚线剪下寄回

感谢您选择 **vtech**<sup>®</sup> 品牌电子教育玩具(下文或称为“产品”),本保修卡是表明您有权享受三包保修的重要凭证,请妥善保管。

### 一. 保修范围:

本条款所述内容依据《部分商品修理更换退货责任规定》(“三包法”)制定,仅适用伟易达电子实业(深圳)有限公司(“本公司”)授权在中国大陆经销的 **vtech**<sup>®</sup> 品牌电子教育玩具。

### 二. 保修期:

自开具发票之日起一年内,在正常使用情况下,由于产品本身因制造工艺或原器件造成的性能故障(按三包法条文解释),及基于您凭发票正本或经销商盖章、填写并交回以下表格,您可到下文本公司指定售后服务中心接受三包保修(随机配送的电池不在保修范围内)。

### 三. 不保修范围:

因使用、维护、保管不当造成损坏的,或因不可抗力造成损坏的,或自行拆动造成损坏的,或使用过程中发生的脱色、磨损和消耗告示,或其他不在三包法规定内的故障,消费者将不会获得三包保修,但仍可实行收费修理。

### 四. 更换或退货:

除非另有规定,三包保修产品的更换或退货由产品授权经销商负责处理,请您在更换或退货时将产品的随附物品及包装应一并退还。

### 五. 判定:

除非第三方有资质实验室出具结果,产品故障原因以伟易达电子实业(深圳)有限公司售后部出具报告为准。

### 六. 责任限制:

- 6.1 除本条款所述保修外,本公司在所有情况下不负责消费者的损失(包括但不限于数据的丢失,可期待的利益或利润损失等)。
- 6.2 本公司承担维修产品返回所产生的快递费(仅限于在保修期之内的产品),您寄出所产生的快递费,误工费等其它任何其它费用本公司均不予承担。



沿此虚线剪下寄回

### 七. 一般条款:

- 7.1 如本条款被法律机关裁定为部分或全部无效,不影响其他部分的效力,本条款其他内容在未被裁定为无效的范围之内仍然具有完全的效力。
- 7.2 本保修条款最终解释权归伟易达电子实业(深圳)有限公司所有。



# 保修卡

消费者填写

姓名	联系电话	产品型号	
购买日期	通讯地址		
送修日期	故障描述		签字

以下由维修单位填写

维修日期	检测结果	处理方式	维修人员签字
备注：产品是否符合三包： <input type="checkbox"/> 是 <input type="checkbox"/> 否			

请妥善保留购机小票, 发票, 保修卡等有效购买凭证, 享受三包服务时请出示此凭证及相关发票。以保障您的合法权益。

此保修卡由销售单位盖章后才能生效。人为损坏属于非保修范围, 具体保修范围请参见”保修条款”中的规定。

**vtech®**品牌电子教育玩具指定中国大陆售后服务中心:

地址: 广东省深圳市南山区科技南十二路与高新南四道交叉伟易达研发大楼七楼

电话: 400-188-8628

热线服务时间:

周一到周五 AM9:00-12:00 PM13:30-18:00

网址: [www.vtechchina.com.cn](http://www.vtechchina.com.cn)

了解更多售后服务, 请关注伟易达微信公众号:

微信公众号: 伟易达玩具



伟易达电子实业(深圳)有限公司 版权所有