

# 宝宝吸尘器

## Pick up & Count Vacuum



© 2020 vtech  
91-003833-006

亲爱的家长、小朋友：

作为享誉全球的电子学习产品制造商，伟易达®深知每个孩子身上都蕴藏着很大的潜能。我们通过不断的研究和测试，致力于为全球儿童提供科技与教育相结合的玩具产品。伟易达®玩具旗下拥有婴幼儿电子教育玩具、变形恐龙、神奇轨道车、Little Love、KidiSchool早教英语学习等一系列0-8岁儿童玩具产品。通过将科技创意融入既有的游戏模式，伟易达®玩具协助儿童发展不同技能，让孩子从动手玩耍和视、听、说多方面立体启智，寓教于乐，让宝宝玩出智慧来。

为孩子们的健康成长而设计集互动性、趣味性、声、文、图、乐于一体的电子学习产品是伟易达®始终的追求。

因为专注，所以更好！

更多产品详情，敬请浏览伟易达®网站：

[www.vtechchina.com.cn](http://www.vtechchina.com.cn)

请关注伟易达®官方微信：

“伟易达玩具”

微信号：“vtechtoys”



## 产品介绍：

感谢您购买伟易达®“宝宝吸尘器”学习玩具！该产品是专门为2岁以上的小朋友设计的。

伟易达®“宝宝吸尘器”是一款外形逼真漂亮的仿真吸尘器！它包含10个彩色的垃圾块，有三个大的游戏模式，内置6个小游戏，通过互动游戏教宝宝数数，认识颜色，让宝宝开心模拟吸尘，从小养成爱劳动的好习惯！



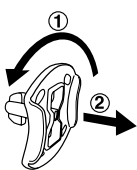
## 包装清单：

- 一部伟易达®“宝宝吸尘器”主机
- 2块红色垃圾
- 2块橙色垃圾
- 2块黄色垃圾
- 2块绿色垃圾
- 2块蓝色垃圾
- 1个垃圾回收箱
- 一本用户手册

**警告：** 所有包装物料，如胶带、塑胶片、捆绑线、包装锁扣、标签等，都不属于产品的一部分，不适于儿童玩耍，为了您孩子的安全，请妥善处理以上包装物料。

**注意：** 用户手册含有重要信息，请保留备用。

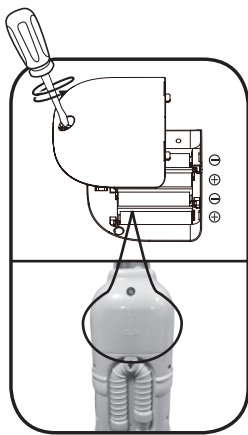
## 解开包装锁扣：



- ① 逆时针90° 旋转包装锁扣；
- ② 拔出包装锁扣。

## 电池安装：

1. 电池的更换必须由成人进行安装。
2. 确认主机处于关机状态。
3. 用螺丝起子将吸尘器背部的电池盖拧开，如里面有用过的电池，请取出。
4. 如右图所示，装入4节新的1.5V 5号(AA/LR6/AM-3)电池。（为了达到最佳性能，推荐使用新的碱性电池）
5. 盖好电池盒后盖并拧紧螺丝。



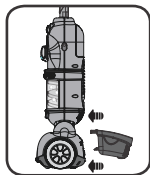
## 电池使用注意事项：

1. 可以使用碱性、碳锌等类型的电池；
2. 非充电电池不可被充电；
3. 充电电池只能在成人的监护下充电；
4. 充电电池在充电前应从玩具中取出；
5. 不同类型的电池或新旧电池不能混用；
6. 电池应以正确的极性（+，-）放入；
7. 用尽的电池应从玩具中取出；
8. 电源端子不得短路；
9. 长时间不用时，请取出电池；
10. 不要将电池投入火中。

## 组装说明：

**注意：** 秉着安全第一的原则，为了保证您孩子的安全，请让成年人组装此产品。

请将垃圾回收箱有凸起的一面插入吸尘器底座背面的凹槽处（如右图所示）。如果玩耍中垃圾回收箱不小心脱落了，请重新安装上即可。



## 激活正常玩法：

此产品在彩盒里面属于试玩模式。拨动开/关机及音量选择键到关机位置关机之后，再重新开机即可激活正常玩法。

**注意：** 此产品不能用作学步玩具，还不会走路的宝宝不宜单独使用。

## 产品特征：

### 1. 开/关机及音量选择键

拨动开/关机及音量选择键到小声档(🔊)或大声档(🔊)的位置来开机。拨动开/关机及音量选择键到关机(●)位置关机。



### 2. 模式选择旋钮

转动旋钮，选择3种游戏模式。



#### a. 数字模式

转动旋钮到数字模式，里面有三个小游戏，教小朋友学习数字，从易到难，鼓励宝宝通关玩更多有趣的游戏！

#### b. 颜色模式

转动旋钮到颜色模式，里面有三个小游戏，教小朋友认识颜色，从易到难，鼓励宝宝通关玩更多有趣的游戏！

#### c. 角色扮演模式

转动旋钮到角色扮演模式，自由玩耍，模拟吸尘，吸起垃圾，还可以听到垃圾块个性化的声音！

### 3. 模拟吸尘

吸尘器在推行过程中，可以吸入10块垃圾，垃圾块通过传输带被传送到垃圾箱。



**注意：**如果有垃圾块卡在吸尘器传输带内，请轻轻向前推动吸尘器，将垃圾传送到垃圾箱中再玩耍！

### 4. 气旋滚轮

气旋滚轮上下转动，模拟垃圾吸入机身后的逼真效果！



### 5. 音乐键

按动音乐键，让欢快的歌曲伴随劳动！



### 6. 自动休眠

为节约电池寿命，如果在大约75秒钟内对主机无任何输入操作，主机将自动进入休眠模式。进入休眠模式后，可以通过按动音乐键，转动旋钮切换游戏模式，或推动吸尘器吸起垃圾来重新启动主机。

#### 注意：

1. 当电池电量较低时，在游戏过程中，主机会不断重复关机，建议及时更换电池以便玩具能正常玩耍。

2. 请勿使用吸尘器吸起除配赠的十块垃圾以外的其它任何物体。
3. 请在光滑平坦的地面上玩耍此产品。为达到最佳性能，推荐用户在地毯上玩耍此产品。
4. 本玩具的底座不能保持平衡，还不会走路的宝宝不宜单独使用。

## 游戏说明：

### 1. 数字模式

此模式有3个小游戏：

- a. 进入此小游戏，边吸垃圾边数数，每吸起一块垃圾，就会计数一次，可以累计数到10。
- b. 进入此小游戏，请仔细听题，鼓励小朋友去吸起一定数量的垃圾，每吸起一块垃圾，就会计数一次，然后会提示你还剩几块垃圾需要清理。
- c. 进入此小游戏，倒计时开始，鼓励小朋友在规定的时间内尽力吸更多的垃圾。

### 2. 颜色模式

此模式有3个小游戏：

- a. 进入此小游戏，边吸垃圾边认识颜色，每吸起一块垃圾，教小朋友认识它的颜色，总共5种颜色。
- b. 进入此小游戏，吸尘器身上的五盏彩灯其中的一盏会闪烁，提示小朋友把和闪烁的灯光颜色相同的垃圾吸走！
- c. 进入此小游戏，鼓励小朋友将红色、橙色、黄色、绿色、蓝色的垃圾一块块吸起来，收集齐5种颜色。

### 3. 角色扮演模式

鼓励小朋友推动吸尘器，把垃圾全部吸走，听垃圾发出个性化的声音！

### 4. 音乐键

按动音乐键，让欢快的歌曲伴随劳动。

## 主题歌歌词：

1. 我是小小吸尘器，现在就要出动！  
地板上的垃圾全跑不了，  
吸起来，吸起来，全都清干净！
2. 我是小小吸尘器，现在就要出动！  
地板上的垃圾全跑不了！
3. 吸走我，吸走我，地上的垃圾在叫，  
1 2 3 4 5 6 7 和 8 9 和 10  
别着急，我来了，地面马上变干净！
4. 红色代表热情，绿色代表希望，  
橙色充满朝气，蓝色代表宁静，  
黄色带着金色的光，骄傲美丽！



## 维护与保养：

1. 用柔软的干布擦拭主机表面，保持机身清洁。
2. 避免阳光直射，远离任何热源。
3. 当长期不用时，请将电池取出。
4. 不可与硬物相碰撞，或试图拆卸主机。
5. 不可把主机浸在水中，并避免受潮。

## 常见故障排除：

如在游戏的过程中突然出现死机现象，请按以下步骤排除故障：

1. 关闭主机；
2. 取出电池，中断电源；
3. 将主机放置数分钟，再重新装入电池；
4. 重新开机；
5. 如果还不能排除故障，请更换新的电池，再尝试。

若通过以上步骤仍不能排除故障，敬请联系就近的**伟易达®**特约维修点。**伟易达®**特约维修点详见保修卡。

如果仍存在问题，请拨打我们的客服电话：  
400-188-8628。我们的客服人员将竭诚为您服务。



## 版权声明：

**vtech®**，**伟易达®**均属伟易达集团注册商标。  
未经授权，不得使用。



## 产品中有害物质的名称及含量

部件名称	有害物质					
	铅 (Pb)	汞 (Hg)	镉 (Cd)	六价铬 (Cr(VI))	多溴联苯 (PBB)	多溴二苯醚 (PBDE)
外壳组装	○	○	○	○	○	○
线路板组装	X	○	○	○	○	○
螺丝	○	○	○	○	○	○
马达组件	○	○	○	○	○	○

本表格依据SJ/T 11364的规定编制。

○：表示该有毒有害物质在该部件所有均质材料中的含量均在GB/T 26572标准规定的限量要求以下。

X：表示该部件中的部分电子元件（例如：二极管，贴片电阻等）的玻璃含铅量、陶瓷电子元件的含铅量（例如：陶瓷电容，陶瓷振荡器等），高温焊料（锡铅合金含铅量>85%）的含铅量超出GB/T 26572标准规定的限量要求。但含有有毒有害物质或元素的部件皆因全球技术发展水平限制而无法实现有毒有害物质或元素的替代。此部分物料属于欧盟豁免材料，均符合欧盟RoHS指令2011/65/EU要求。



正常使用条件下，本产品的环保使用期限为8年。

请按当地规定处理本设备及其配件，本产品及其配件不可作为生活垃圾处理，若处置不当可能会对人类健康和环境造成影响！

\* 关于生产日期，请参考产品上的具体标识。其格式为：MMYYWWD（MM：生产商；YY：年份的后两位；WW：公历年中的周数；D：星期几，星期一标识为1，以此类推）。

## 电池中有害物质的名称及含量

部件名称	有害物质					
	铅 (Pb)	汞 (Hg)	镉 (Cd)	六价铬 (Cr(VI))	多溴联苯 (PBB)	多溴二苯醚 (PBDE)
电池	X	○	○	○	○	○

本表格依据SJ/T 11364的规定编制。

○：表示该有毒有害物质在该部件所有均质材料中的含量均在GB/T 26572标准规定的限量要求以下。

×：表示电池中的铅、汞与镉含量超出GB/T 26572标准规定的限量要求。

电池中有害物质含量符合标准2006/66/EC & 2013/56/EU要求。



用尽的电池从玩具中取出；电池端子不得短路。

请按当地规定处理电池，电池不可作为生活垃圾处理，若处置不当可能会对人类健康和环境造成影响！





## 保修条款

沿此虚线剪下寄回

感谢您选择 **vtech**<sup>®</sup> 品牌电子教育玩具(下文或称为“产品”),本保修卡是表明您有权享受三包保修的重要凭证,请妥善保管。

### 一. 保修范围:

本条款所述内容依据《部分商品修理更换退货责任规定》(“三包法”)制定,仅适用伟易达电子实业(深圳)有限公司(“本公司”)授权在中国大陆经销的 **vtech**<sup>®</sup> 品牌电子教育玩具。

### 二. 保修期:

自开具发票之日起一年内,在正常使用情况下,由于产品本身因制造工艺或原器件造成的性能故障(按三包法条文解释),及基于您凭发票正本或经销商盖章、填写并交回以下表格,您可到下文本公司指定售后服务中心接受三包保修(随机配送的电池不在保修范围内)。

### 三. 不保修范围:

因使用、维护、保管不当造成损坏的,或因不可抗力造成损坏的,或自行拆动造成损坏的,或使用过程中发生的脱色、磨损和消耗告示,或其他不在三包法规定内的故障,消费者将不会获得三包保修,但仍可实行收费修理。

### 四. 更换或退货:

除非另有规定,三包保修产品的更换或退货由产品授权经销商负责处理,请您在更换或退货时将产品的随附物品及包装应一并退还。

### 五. 判定:

除非第三方有资质实验室出具结果,产品故障原因以伟易达电子实业(深圳)有限公司售后部出具报告为准。

### 六. 责任限制:

- 6.1 除本条款所述保修外,本公司在所有情况下不负责消费者的损失(包括但不限于数据的丢失,可期待的利益或利润损失等)。
- 6.2 本公司承担维修产品返回所产生的快递费(仅限于在保修期之内的产品),您寄出所产生的快递费,误工费及其它任何其它费用本公司均不予承担。



沿此虚线剪下寄回

### 七. 一般条款:

- 7.1 如本条款被法律机关裁定为部分或全部无效,不影响其他部分的效力,本条款其他内容在未被裁定为无效的范围之内仍然具有完全的效力。
- 7.2 本保修条款最终解释权归伟易达电子实业(深圳)有限公司所有。



# 保修卡

消费者填写

姓名	联系电话	产品型号	
购买日期	通讯地址		
送修日期	故障描述		签字

以下由维修单位填写

检测结果	处理方式	维修人员签字
维修日期		
备注：产品是否符合三包： <input type="checkbox"/> 是 <input type="checkbox"/> 否		

请妥善保留购机小票, 发票, 保修卡等有效购买凭证, 享受三包服务时请出示此凭证及相关发票。以保障您的合法权益。

此保修卡由销售单位盖章后才能生效。人为损坏属于非保修范围, 具体保修范围请参见”保修条款”中的规定。

**vtech®**品牌电子教育玩具指定中国大陆售后服务中心:

地址: 广东省深圳市南山区科技南十二路与高新南四道交叉口伟易达研发大楼七楼

电话: 400-188-8628

热线服务时间:

周一到周五 AM9:00-12:00 PM13:30-18:00

网址: [www.vtechchina.com.cn](http://www.vtechchina.com.cn)

了解更多售后服务, 请关注伟易达微信公众号:

微信公众号: 伟易达玩具



伟易达电子实业(深圳)有限公司 版权所有